

## Анализ результатов ЕГЭ выпускников 11-х классов

К государственной итоговой аттестации в 2023 году были допущены все 36 выпускников 11-х классов. ЕГЭ в 2023 году был обязательным для всех выпускников этого года, даже если они не планировали поступать в вуз.

### Русский язык

Сдавали 36 чел.

Прошли порог успешности – 100 % выпускников.

Показатель среднего балла по корпусу – 60,3 (2022 г.- 65,9 ) ниже на 5,6 б., чем в прошлом году.

Год	Средний балл по корпусу	Средний балл по городу	Средний балл по краю
2021	65,9	75,9	74,0
2022	66,1	72,0	71,1
2023	60,3	72,5	71,1

#### Высокие баллы

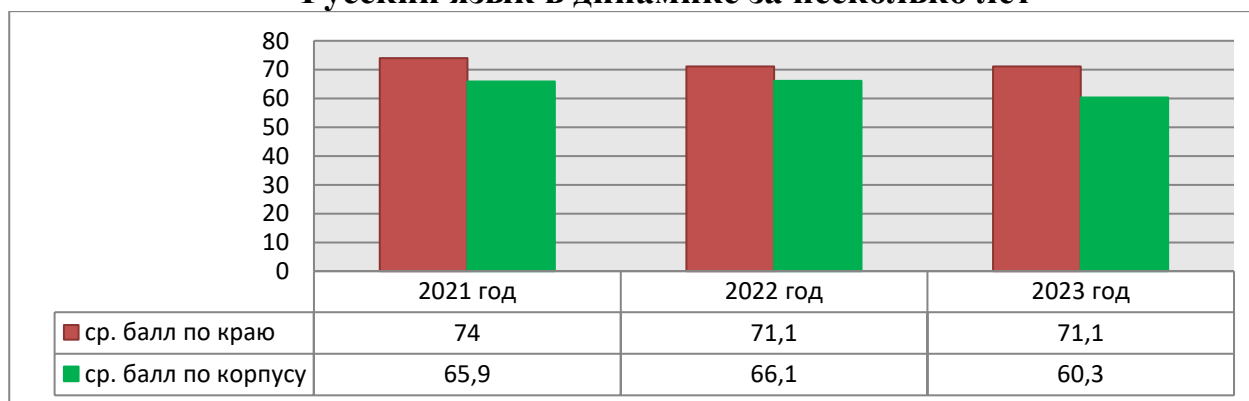
2021	2022	2023
80,90	78,87	91,83,81,75

#### Разница с краевым показателем

2021	2022	2023
8,1	5	10,8

Разрыв между результатами корпуса и краевыми показателями значительно увеличился и составляет 10,8 баллов

#### Русский язык в динамике за несколько лет



Из диаграммы наглядно видно, что после последних трех лет положительной динамики наблюдается снижение корпусного показателя.

### Математика

В 2023 году из 36 выпускников математику профильного уровня сдавали – 21 чел. и 15 чел. - математику базового уровня

В результате прошли порог успешности – все 36 чел. что составляет 100 % успешности.

Средний корпусной балл по профилю составляет 60,3 б., это ниже на 6,1 б. по сравнению с прошлым (66,4б.).

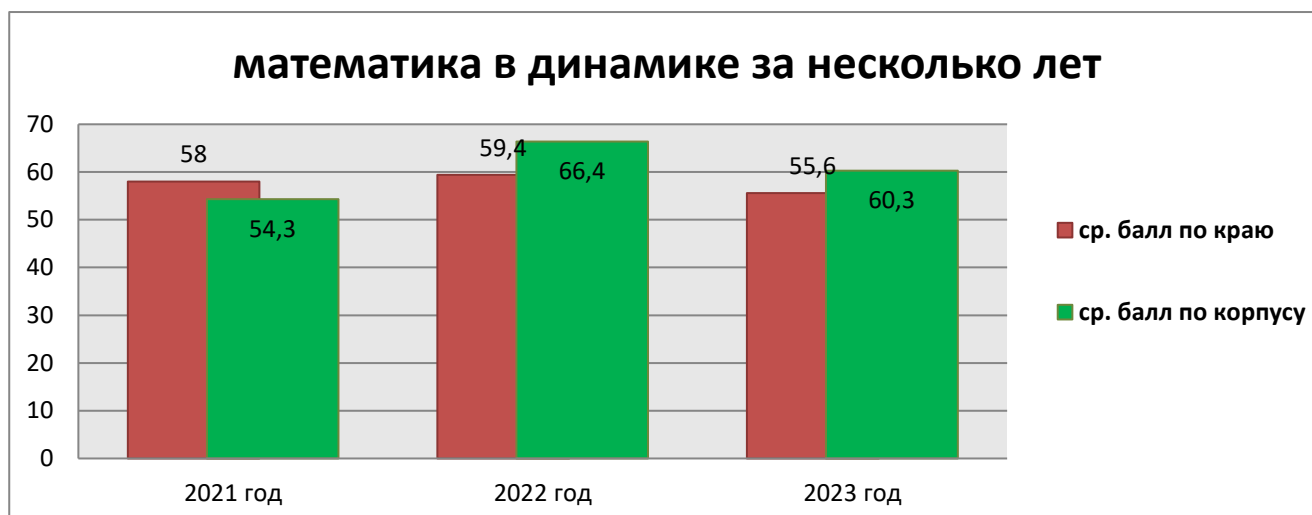
Год	Средний балл по корпусу	Средний балл по городу	Средний балл по краю
2021	(П) – 54,3	(П) – 63,1	(П) – 58,0
2022	(П)- 66,4	(П) – 59,8	(П) – 59,4
	(Б) – 4,6	(Б) – 4,2	(Б) – 4,3
2023	(П) – 60,3	(П) -57,4	(П) – 55,6
	(Б) - 4,3	(Б) -4,1	(Б) – 4,1

#### Высокие баллы

2021	2022	2023
80	78	72

#### Разница с краевым показателем (профильная математика)

2021	2022	2023
3,7	+ 7	+4,7



Из диаграммы видно, что в сравнении с прошлым годом корпусной показатель выше краевого показателя на 4,7 б.

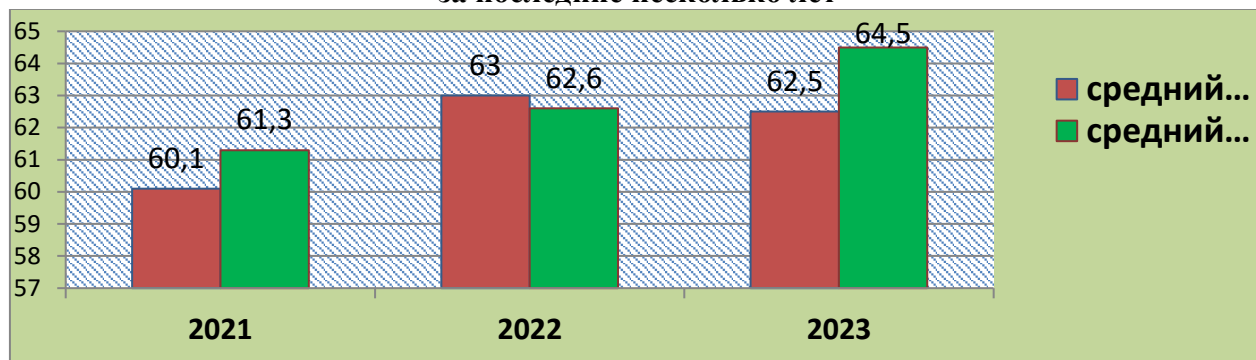
### Обществознание

Экзамен по *обществознанию* сдавали - 9 чел. (в прошлом году 12 чел.) Все прошли порог успешности.

Корпусной средний балл по обществознанию хороший, составил – 64,5 б. (2022 г. - 62,6б). выше на 1,9 б.

Краевой показатель – 62, 5 (в прошлом году 58,9 б.)

### Динамика результатов по обществознанию за последние несколько лет



Из диаграммы видна положительная динамика, корпусной результат выше краевого на 2 б.

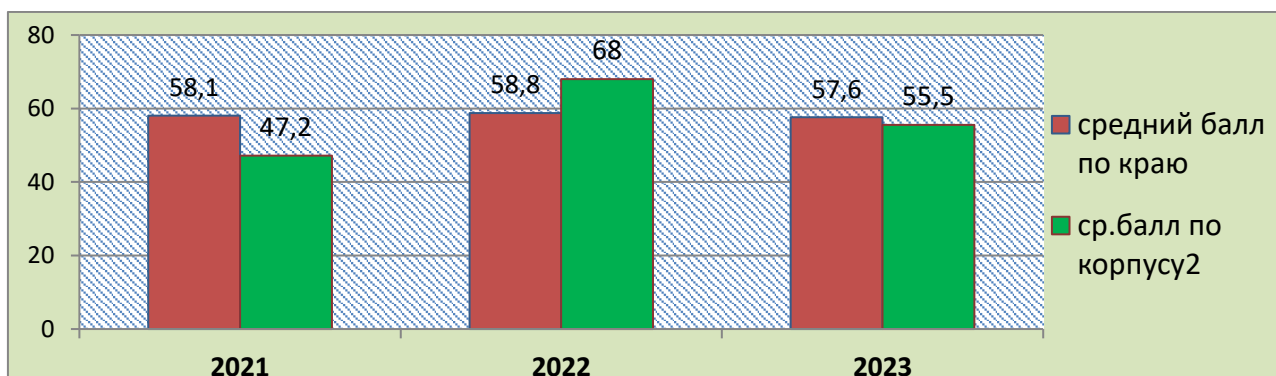
## История

ЕГЭ по истории сдавали – 2 чел. (в прошлом году - 5 чел.).

Корпусной средний балл составил – 55,5 б. (2022 г.- 68,0 балла), снизился в сравнении с прошлым годом

Краевой показатель – 57,6 б., на 2,1 б выше корпусного

### Динамика результатов за несколько лет по истории



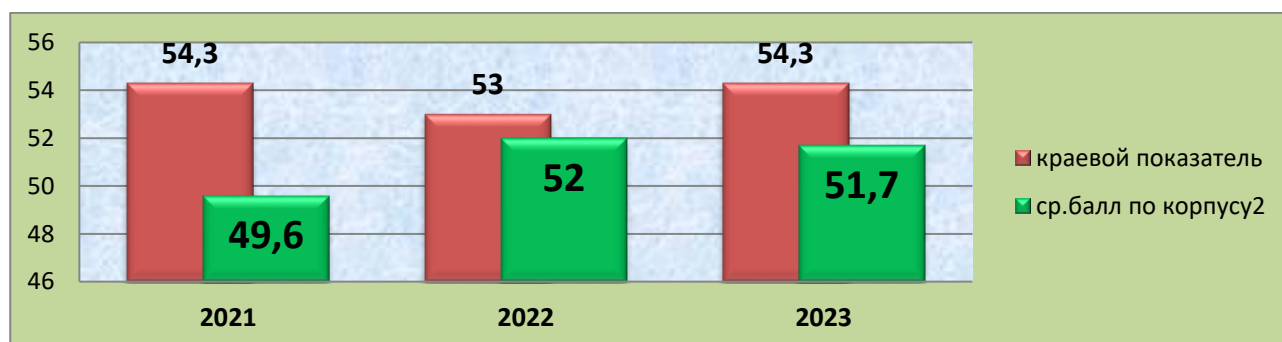
## Физика

ЕГЭ по физике сдавали 15 чел. (в прошлом году 15 человек). Все прошли порог успешности.

Корпусной средний балл по физике составил 51,7 б. (2022 г.– 52,0 б), снижение 0,3 б.

Краевой показатель чуть выше прошлого года – 54,3 б., выше корпусного на 2,6 б.

### Динамика результатов за несколько лет по физике



## Сравнение результатов кадетских корпусов, подведомственных Министерству образования, науки и молодежной политики Краснодарского края

	Край	Кубанский ККК	Курганинский ККК	Тимашевский ККК	Туапсинский ККК	
Русский язык	68,9	60,3 (36 чел.)	<b>83,0</b> (22 чел.)	66,3 (26 чел.)	68,7 (17 чел.)	4 место
Математика (база)	4,2	4,3 (15 чел.)	<b>4,7</b> (3 чел.)	4,3 (9 чел.)	4,3 (9 чел.)	2 место
Математика (профиль)	53,2	60,3 (21 чел.)	<b>61,4</b> (19 чел.)	50,9 <b>(1)</b> (17 чел.)	50,0 (13 чел.)	2 место
Физика	53,5	51,7 (15 чел.)	<b>59,3</b> (15 чел.)	45,6 <b>(1)</b> (8 чел.)	48,0 (11 чел.)	2 место
История	57,3	55,5 (2 чел.)	<b>69,5</b> (2 чел.)	47,2 (6 чел.)	58,5 (2 чел.)	3 место
Обществознание	58,9	64,5	<b>73,9</b> (9 чел.)	48,3 <b>(3)</b> (12 чел.)	64,7 (3 чел.)	3 место

## Сравнение результатов кадетских корпусов, подведомственных Департамент по делам казачества, военным вопросам и работе с допризывной молодежью Краснодарского края

	Край	Кубанский ККК 36 чел.	Ейский ККК 37 чел.	Новороссийский ККК 32 чел.	Бриньковский ККК 23 чел.
Русский язык	68,9	60,3	67,1	<b>68,7</b>	63,5
Математика (база)	4,2	4,3	4,3	<b>4,5</b>	<b>4,5</b>
Математика (профиль)	53,2	60,3	59,4	<b>60,6</b>	51,6
Физика	53,5	51,7	55,3	<b>57,1</b>	51,6
История	57,3	55,5	<b>69,7</b>	53,9	46,4
Обществознание	58,9	64,6	<b>71,1</b>	54,6	58,7

Выводы: государственная итоговая аттестация учащихся 11 классов показала 100% порог успешности по всем предметам. В сравнении с прошлым годом снижение корпусного балла по русскому языку, физике, истории; выше краевые результаты по математике, обществознанию.

Рекомендации педагогическому коллективу для стабилизации и достижения лучших результатов государственной итоговой аттестации:

1. Провести детальный анализ ошибок, допущенных учащимися на экзамене (обязательные экзамены, экзамены по выбору)

2. Разработать систему исправления ошибок, продумать работу над данными пробелами систематически на каждом уроке русского языка и математики.

3. Продумать индивидуальную работу с учащимися как на уроке, так и во внеурочное время, направленную на формирование устойчивых компетенций в предмете.

4. Для содержательного анализа и дальнейшего использования результатов государственной итоговой аттестации учителям – предметникам необходимо изучить аналитические материалы выполнения заданий по контрольно- измерительным материалам 2023 года.

5. Обсудить на заседании МО результаты государственной итоговой аттестации выпускников 11-х классов по итогам 2023 года; проанализировать результаты года, с выявлением типичных ошибок и успехов, разработать план повышения качества и обеспечить его выполнение в течение года.