

Результаты ЕГЭ-2022

К государственной итоговой аттестации в 2022 году были допущены все 32 выпускника 11-х классов. Впервые с 2020 года экзамен прошел в традиционном формате.

Нынешним выпускникам особенно было сложно, ведь из-за пандемии сдача ОГЭ в 9-м классе – своеобразная "генеральная репетиция" – прошла мимо них. К тому же изменения в ЕГЭ-2022 коснулись как формата заданий, так и времени их выполнения. От школьников требовалось не только знаний, но и умения быстро сориентироваться.

Общие нововведения были следующие:

- отказ от простых вопросов, занимавших не более 30 секунд;
- отсутствие указаний на количество правильных ответов;
- перенесение ряда вопросов из первой части во вторую для развернутого ответа;
- расширение некоторых заданий второй части, один вопрос может содержать множество подпунктов;
- сокращение (или увеличение) времени на сдачу.

Изменения претерпели и задания по "выборным" предметам. Чтобы улучшить систему проверки, вопросы были более практикоориентированными. Тотальное заучивание не даст никаких гарантий - школьнику следует хорошо разбираться в материале.

Русский язык

Сдавали 32 чел.

Прошли порог успешности – 100 % выпускников.

Показатель среднего балла по корпусу – 65,9 (2020 г.-62,7) выше на 3,2 б., чем в прошлом году.

Год	Средний балл по корпусу	Средний балл по городу	Средний балл по краю
2013	57,4	69,5	66,5
2014	61,4	71,7	69,0
2015	60,4	73,1	70,8
2016	65,2	77,2	75,1
2017	71	76,7	74,1
2018	71,4	76,7	75,5
2019	66,2	76,2	73,5
2020	62,6	74,5	73,6
2021	65,9	75,9	74,0
2022	66,1	72,0	71,1

Средний балл по классам	
2021	2022
11 А – 70,7 11 Б - 59,9	11А – 69,1 11Б – 61,7

Высокие баллы

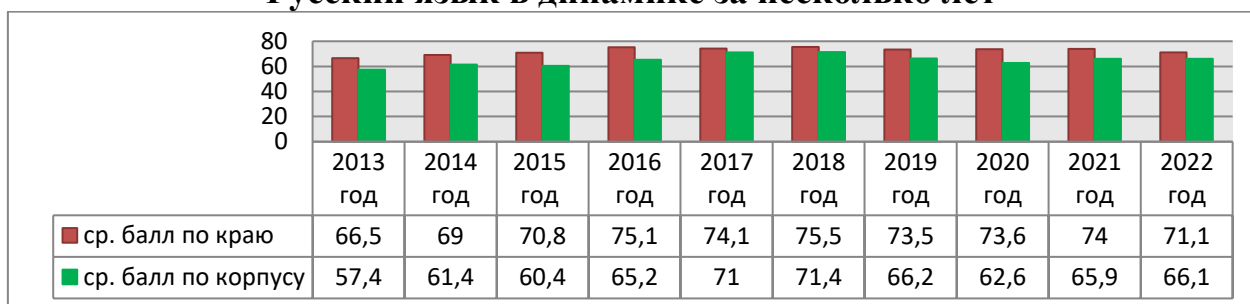
2018	2019	2020	2021	2022
85,87	85, 89, 91	80,89	80,90	78,87

Разница с краевым показателем

2013	2014	2015	2016	2017	2018	2019	2020	2021	2022
год	год	год	год						
8,6	7,6	10,4	9,9	3,1	4,1	7,3	10,9	8,1	5

Разрыв между результатами корпуса и краевыми показателями сократился и составляет 5 баллов

Русский язык в динамике за несколько лет



Из диаграммы наглядно видна положительная динамика роста корпусного показателя.

Математика

В 2022 году математику сдавали -32 чел., из них 16 чел. – профильную, 16 чел.-базу

В результате прошли порог успешности – все 32 чел. что составляет 100 % успешности (2021- 92 %, 2020 г.-80,7 %).

Средний корпусной балл составляет 66,4 б., это выше на 12,1 б. по сравнению с прошлым годом (54,3 б.).

Год	Средний балл по корпусу	Средний балл по городу	Средний балл по краю
2013	44,2	49,6	44,8
2014	40,8	48,9	47,3
2015	(П)37,5	(П) 51,7	(П) 49,5
	(Б) 2,71	(Б) 4,34	(Б) 4,40
2016	(П)- 38,2	(П) – 52,3	(П) 50,3
	(Б) – 4,2	(Б) – 4,4	(Б) – 4,4
2017	(П)- 46,7	(П) – 51,5	(П) 50,2
	(Б) – 4,6	(Б) – 4,5	(Б) – 4,4
2018	(П)- 45,1	(П) – 51,9	(П) – 50,5
	(Б) – 4,4	(Б) – 4,4	(Б) – 4,4
2019	(П)- 55,8	(П) – 61,1	(П) – 58,6
	(Б) – 4,1	(Б) – 4,3	(Б) – 4,2
2020	(П) – 44,8	(П) – 58,4	(П) – 56,9
2021	(П) – 54,3	(П) – 63,1	(П) – 58,0
2022	(П)- 66,4	(П) – 59,8	(П) – 59,4
	(Б) – 4,6	(Б) – 4,2	(Б) – 4,3

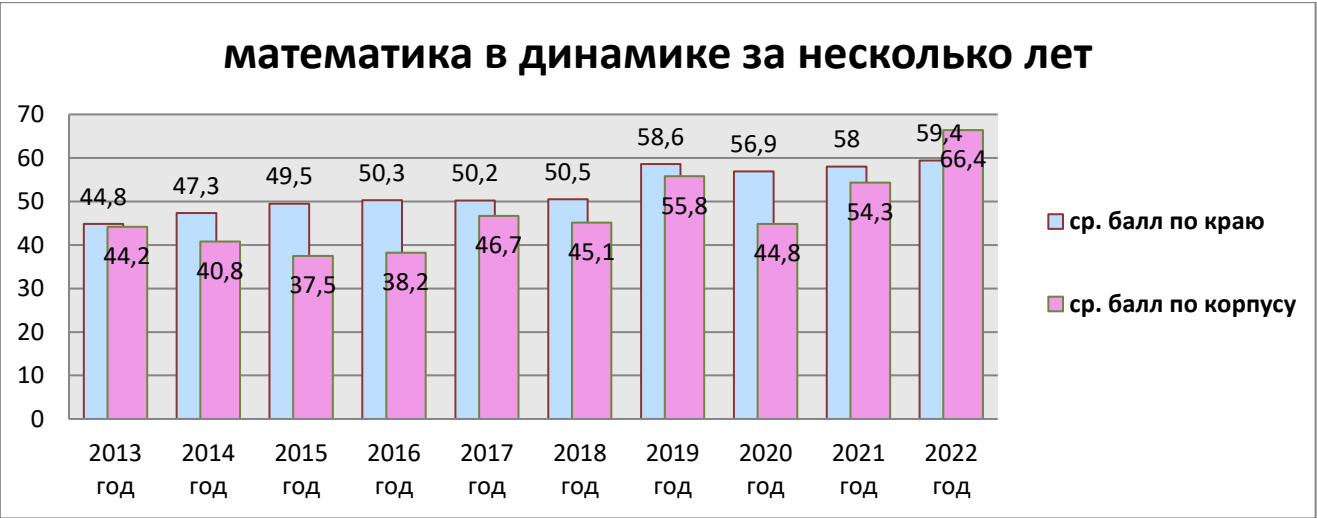
Высокие баллы

2018	2019	2020	2021	2022
62	72,74,80,82	74, 84	80	78

Разница с краевым показателем (профильная математика)

2013	2014	2015	2016	2017	2018	2019	2020	2021	2022
------	------	------	------	------	------	------	------	------	------

0,6	6,5	12	12,1	3,5	5,4	2,8	12,1	3,7	+ 7
-----	-----	----	------	-----	-----	-----	------	-----	-----

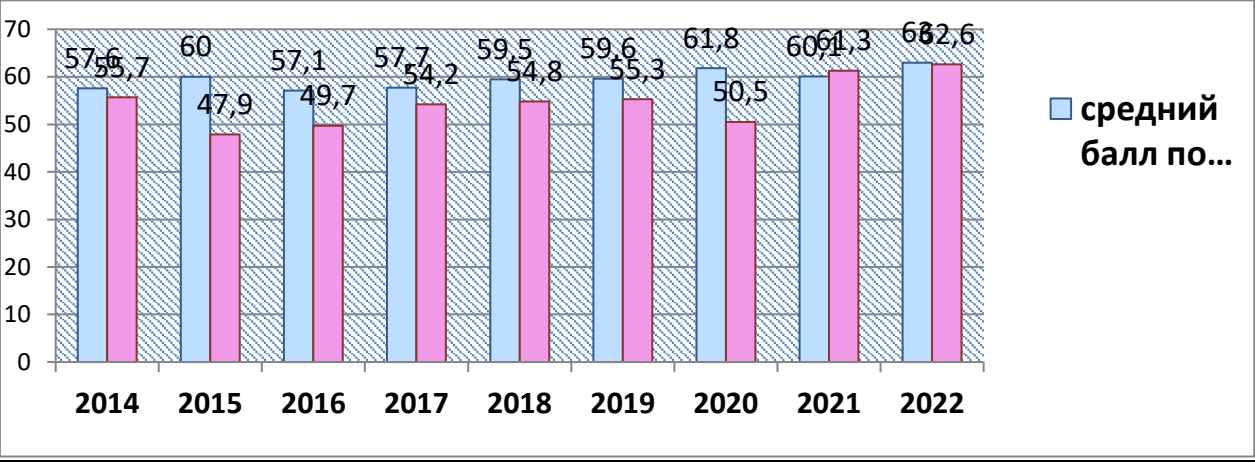


Обществознание

Экзамен по *обществознанию* сдавали - 12 чел. (в прошлом году 10 чел.) Все прошли порог успешности.

Корпусной средний балл по обществознанию составил – 62,6 б. (2021 г. -61,3 б).
Краевой показатель – 63 б.

**Динамика результатов по обществознанию
за последние несколько лет**



11 А – 4 чел. (67,5 б.)

10 Б – 8 чел. (60,1 б.)

Из диаграммы видна положительная динамика, но, к сожалению, в этом году корпусной показатель меньше краевого на 0,4 б., немного не дотянули

История

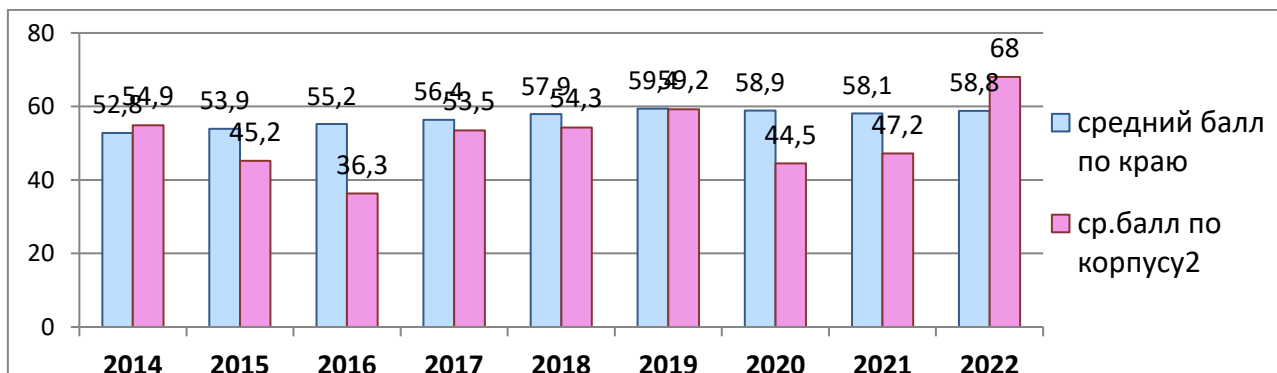
ЕГЭ по истории сдавали – 5 чел. (в прошлом году - 5 чел.).

Корпусной средний балл составил – 68,0 б. (2021 г.- 47,2 балла)

Результаты по истории превзошли ожидания, впервые корпусной показатель выше краевого!!!!

Краевой показатель – 58,8 б.

Динамика результатов за несколько лет по истории



Из диаграммы наглядно видно, что результаты ЕГЭ этого года возросли на 9,2 б со знаком (+).

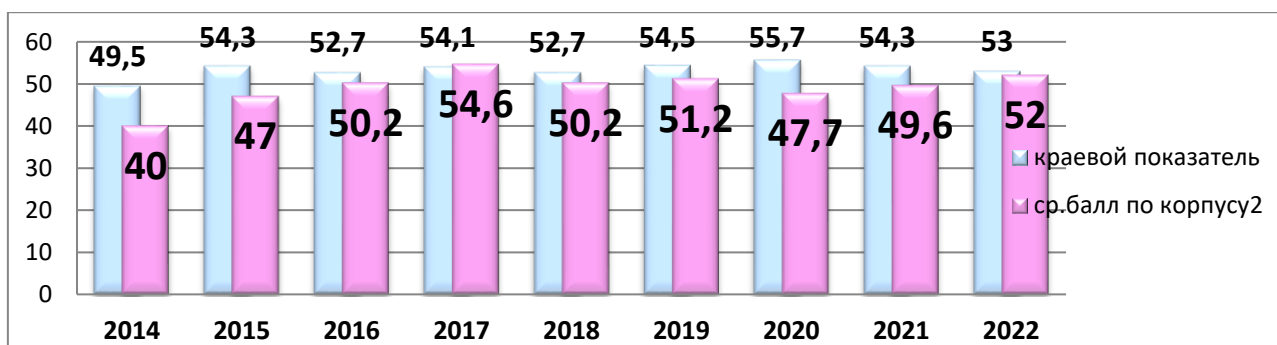
Физика

ЕГЭ по физике сдавали 15 чел. (в прошлом году 19 человек). Все прошли порог успешности.

Корпусной средний балл по физике составил 52,0 б. (2021 г.– 49,6 б)

Краевой показатель – 53,0 б.

Динамика результатов за несколько лет по физике



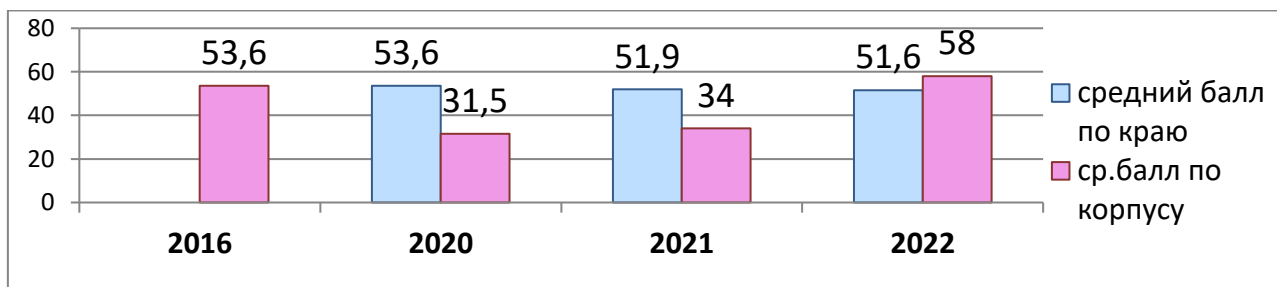
Биология

ЕГЭ по биологии сдавали – 1 чел. (2021 г -1 чел.),

Корпусной средний балл составил – 58,0 б. (2020 г.- 34,0 б.) !!!!!

Краевой показатель – 51,6 б.

Динамика результатов за несколько лет по биологии



Наглядно из диаграммы виден рост корпусного показателя.

Выводы: государственная итоговая аттестация учащихся 11 классов показала положительную динамику корпусного балла по всем предметам в сравнении с прошлогодними результатами. Средний балл выше краевого по математике, истории.